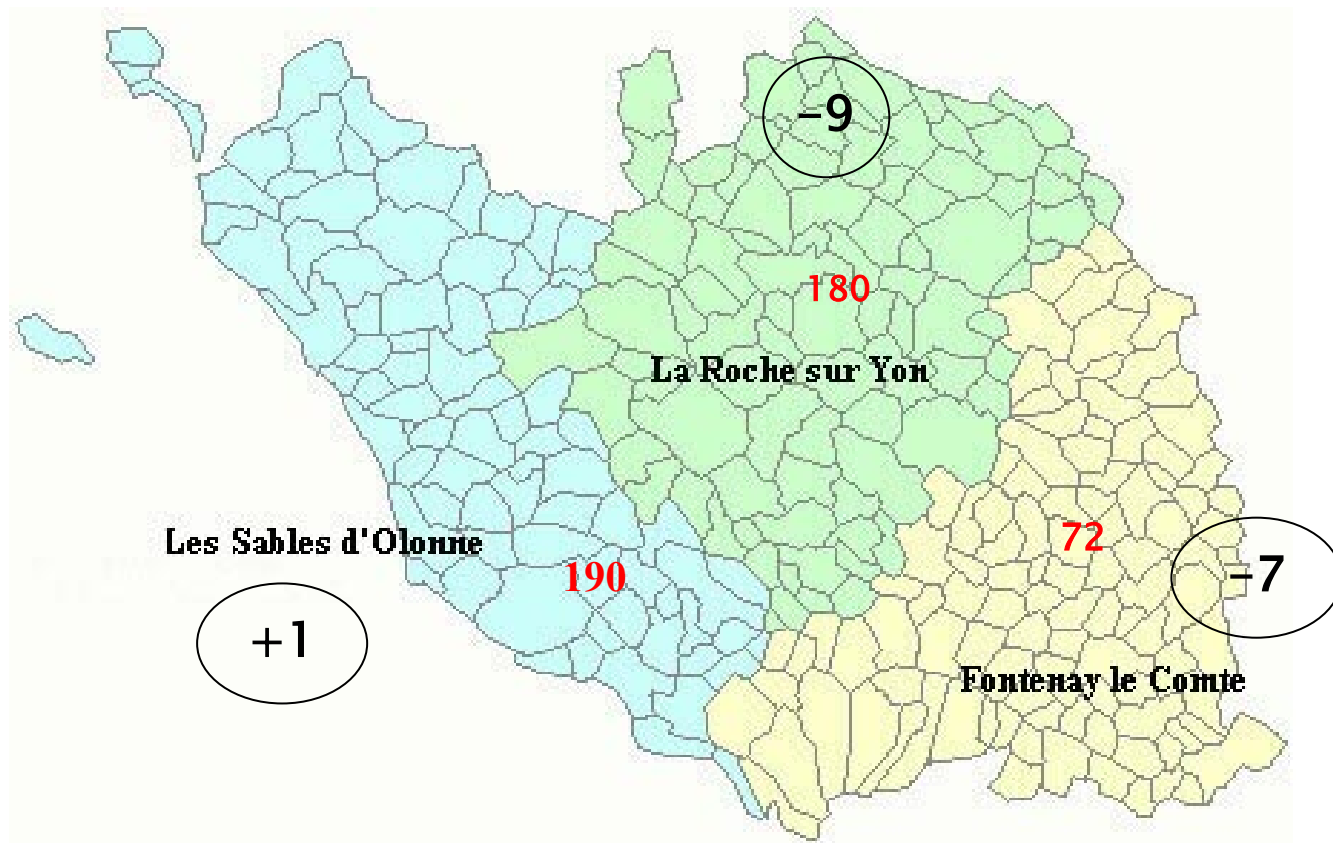


Nombre de médecins par habitants sur la Vendée



Au 1^{er} janvier 2019

Arrondissements	Nbre de médecins	Moyenne d'âge	Nbre d'habitants
LES SABLES D'OLONNE	191	51.34	253 419
LA ROCHE SUR YON	180	51.50	299 261
FONTENAY LE COMTE	72	56.65	135 944
	443	53.16	688 624

La population en 2016 a encore augmenté de 5600 habitants. Le nombre de médecins généralistes installés a baissé de 5. Chaque zone est concernée.

A remarquer que la région de LA ROCHE SUR YON a pour la 1^{ère} fois remontée. Nous avons perdu en 2 ans 16 médecins et nous en avons retrouvé 6.

Le Nord du département (MONTAIGU et MORTAGNE SUR SEVRE) semble réussir à garder des médecins, malgré tout l'âge des médecins reste élevé.

Ailleurs le nombre de médecins généralistes continue à décroître.

Arrondissement de FONTENAY-LE-COMTE

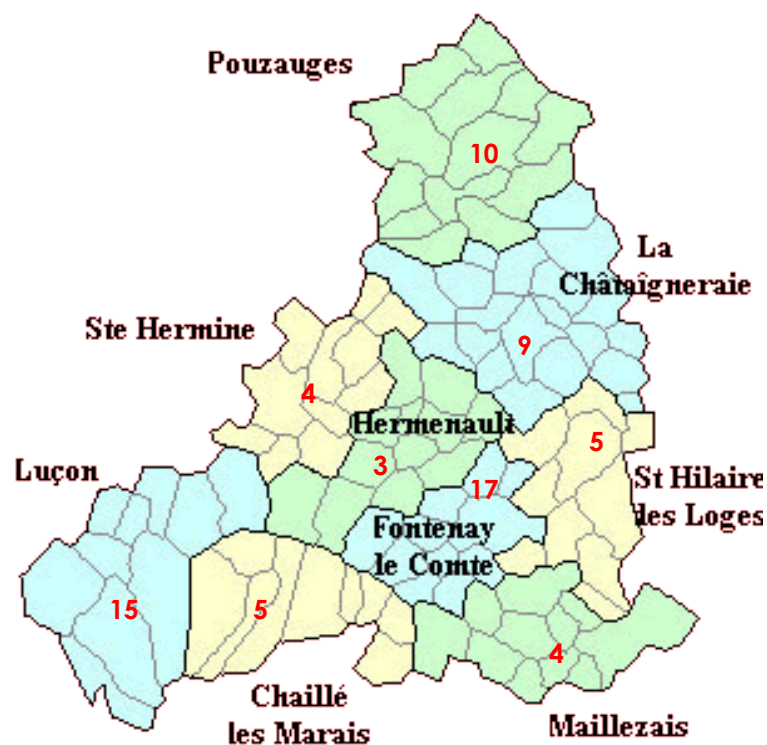
Le Sud-Vendée pose le problème d'une population âgée avec une densité médicale qui devient très préoccupante.

La situation devient problématique car la moyenne d'âge des médecins est de presque de 58 ans et LUCON a bénéficié de sa Maison Pluridisciplinaire.

La Châtaigneraie et Luçon ont été les 1ères communes impactées.

Arrondissement de FONTENAY-LE-COMTE (135 944 hab.)
1 médecin pour 1 888 habitants

Actuellement la moyenne d'âge des médecins est de 57 ans.



Canton	Nbre de médecins		Moyenne d'âge
	Actuellement	Par rapport à 2018	
CHAILLE LES MARAIS	5	0	49.40
FONTENAY LE COMTE	17	-1	56.35
L'HERMENAULT	3	-3	60.66
LA CHATAIGNERAIE	9	+1	47.44
LUÇON	15	-1	53.66
MAILLEZAIS	4	-1	61.50
POUZAUGES	10	-1	57.80
SAINTE HERMINE	4	-1	63.00
ST HILAIRE DES LOGES	5	-1	60.00
	72	-7	56.65

Sources : INSEE - Conseil Général et CD85

Chaillé les Marais (9 150 hab.)

1 médecin pour 1 830 habitants

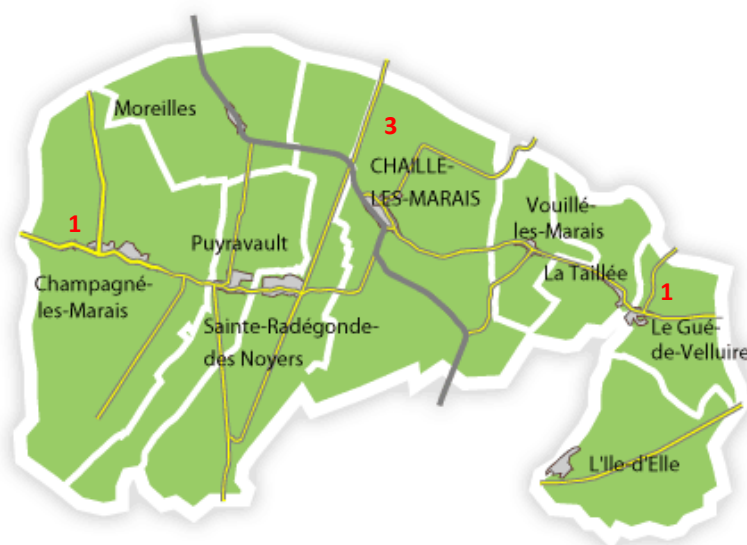
CHAILLE LES MARAIS a un accroissement de population dû à un solde migratoire. Depuis 2005 on est passé de 7 179 habitants à 9 196 habitants.

Le nombre de médecins généralistes est resté inchangé.

On risque d'avoir à court terme une pénurie réelle de médecins généralistes. La situation reste préoccupante.

L'île d'Elle a un médecin qui exerce à temps partiel en cabinet secondaire.

- 40 ANS	0
41-45	2
46-50	1
51-55	1
56-60	0
61-65	1
66-70	0
71-75	0



Communes	Nbre de médecins	Population en 1999	Population au 01/01/2019	% pop. < 14 ans	% pop. > 60 ans
CHAILLE LES MARAIS	3	1.604	1 940	16.68	26.37
CHAMPAGNE LES MARAIS	1	1.328	1 773	18.15	25.88
L'ILE D'ELLE	0	1.361	1 550	18.37	26.27
LA TAILLEE	0	436	587	17.88	29.06
LE GUE DE VELLUIRE	1	467	556	18.28	26.07
MOREILLES	0	219	409	23.07	16.38
PUYRAVAULT	0	531	678	21.15	36.28
STE RADEGONDE	0	705	924	18.02	24.90
VOUILLE LES MARAIS	0	528	773	20.09	27.41
	5	7.179	9 150		

Sources : INSEE - Conseil Général et CD85

Fontenay-le-Comte (22 713 hab.)

1 médecin pour 1 336 habitants

La population sur le canton de FONTENAY LE COMTE a tendance à stagner depuis 5 ans.

La population est âgée avec 28.11 % de plus de 60 ans.

Le nombre de médecins est stable momentanément mais 4 médecins généralistes ont plus de 66 ans. .

La situation va s'aggraver dans les années à venir. Le nombre de médecin sur le départ est difficilement remplaçable. A signaler qu'à l'hôpital, il est aussi difficile de trouver des spécialistes.

- 40 ANS	1
41-45	0
46-50	1
51-55	3
56-60	7
61-65	3
66-70	2
71-75	1



Communes	Nbre de médecins	Population en 1999	Population au 01/01/2019	% pop. < 14 ans	% pop. > 60 ans
AUZAY	0	523	682	24.82	19.79
CHAIX	0	422	476	16.51	18.60
FONTAINES	1	870	787	18.37	24.66
FONTENAY LE COMTE	13	13.783	14 128	15.52	28.11
L'ORBRIE	1	774	819	18.92	17.94
LE LANGON	0	1.009	1 083	20.81	23.19
LE POIRE SUR VELLUIRE	1	633	671	18.54	29.31
LONGEVES	0	909	1 366	22.03	16.72
MONTREUIL	0	644	818	22.04	16.37
PISSOTTE	1	1.101	1 162	16.93	32.50
VELLUIRE	0	511	721	19.29	22.83
	17	21.179	22 713		

Sources : INSEE - Conseil Général et CD85

L'Hermenault (9 820 hab.)

1 médecin pour 3 273 habitants

L'HERMENAULT a augmenté légèrement en habitants et la population est âgée avec 38.47 % de plus de 60 ans.

Le nombre de médecins est actuellement faible mais l'effectif reste stable.

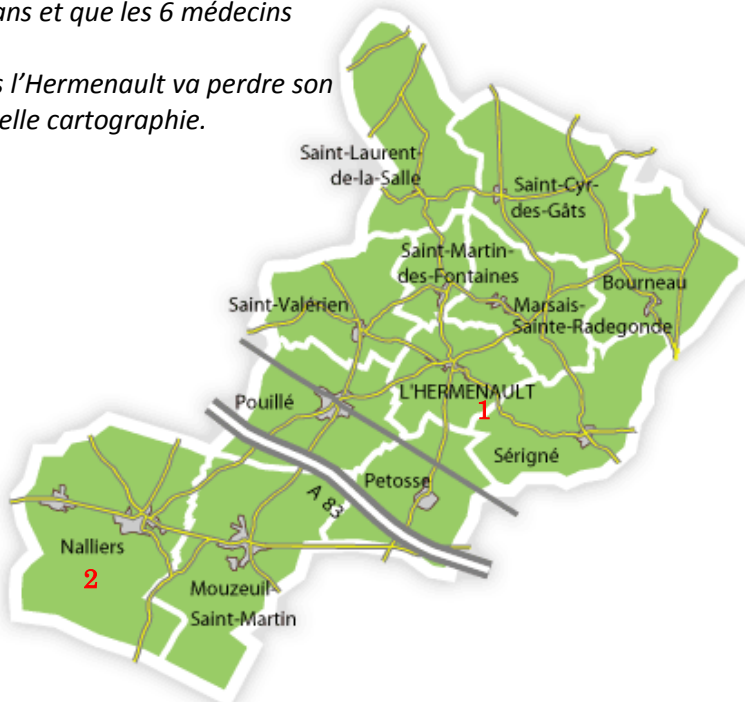
Néanmoins, il faudrait peu de chose pour que la situation bascule.

Le départ d'un seul médecin serait problématique puisque nous sommes déjà à 1 médecin pour 1640 habitants.

Surtout que 3 médecins sur 6 ont plus de 61 ans et que les 6 médecins ont plus de 56 ans.

Une maison pluridisciplinaire va s'ouvrir mais l'Hermenault va perdre son statut de zone sinistrée en 2018 avec la nouvelle cartographie.

- 40 ANS	0
41-45	0
46-50	0
51-55	0
56-60	2
61-65	1
66-70	0



Communes	Nbre de médecins	Population en 1999	Population au 01/01/2019	% pop. < 14 ans	% pop. > 60 ans
BOURNEAU	0	624	761	22.47	17.63
L'HERMENAULT	1	842	926	15.41	38.47
MARSAIS STE RADEGONDE	0	477	524	17.24	26.28
MOUZEUIL ST MARTIN	0	1.107	1 257	19.00	26.70
NALLIERS	2	1.881	2 365	18.86	26.30
PETOSSE	0	444	714	19.33	21.09
POUILLE	0	502	632	18.08	24.74
ST CYR DES GATS	0	464	549	20.19	24.27
ST LAURENT DE LA SALLE	0	345	375	17.16	29.70
ST MARTIN DES FONTAINES	0	206	177	12.96	25.92
ST VALERIEEN	0	444	536	17.53	23.37
SERIGNE	0	928	1 004	21.19	21.19
	3	8.264	9 820		

Sources : INSEE - Conseil Général et CD85

La Chataigneraie (16 903 hab.)

1 médecin pour 1 878 habitants

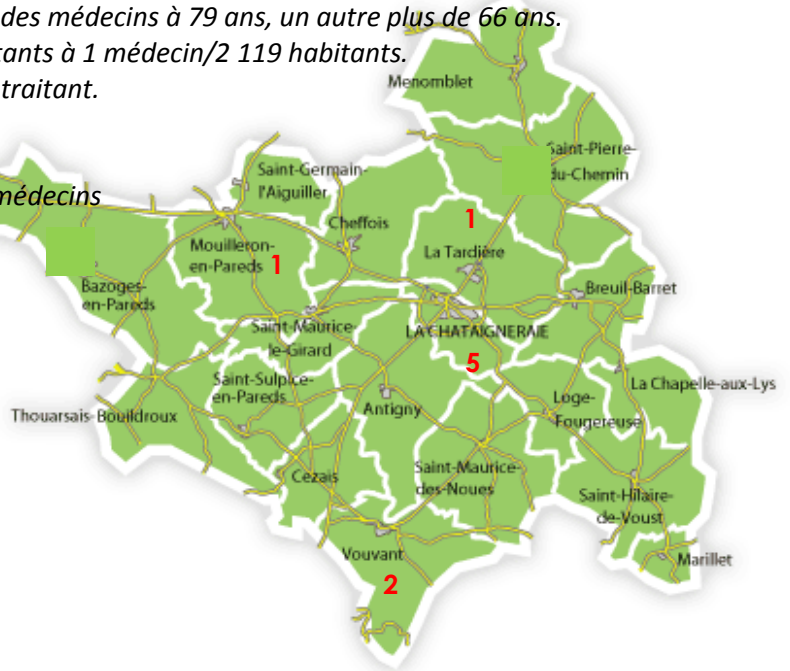
LA CHATAIGNERAIE a une population stable mais elle est âgée avec 32.27% de plus de 60 ans.

Le nombre de médecins est passé de 10 à 8. Un des médecins à 79 ans, un autre plus de 66 ans.

Nous sommes passés de 1 médecin /1 699 habitants à 1 médecin/2 119 habitants.

Certains médecins ne trouvant plus de médecin traitant.

Une maison médicale pluridisciplinaire s'est ouverte fin 2009 qui a permis à de jeunes médecins de s'installer, mais la Chataigneraie va perdre son statut de zone sinistrée avec la nouvelle cartographie.



- 40 ANS	5
41-45	0
46-50	0
51-55	0
56-60	1
61-65	2
66-70	0
71-80	1

Communes	Nbre de médecins	Population en 1999	Population au 01/01/2019	% pop. < 14 ans	% pop. > 60 ans
----------	------------------	--------------------	--------------------------	-----------------	-----------------

ANTIGNY	0	1.127	1 078	17.48	25.53
BAZOGES EN PAREDS	0	1.052	1 185	22.11	24.15
BREUIL BARRET	0	695	667	20.38	19.94
CEZAIS	0	267	314	18.91	24.00
CHEFFOIS	0	821	997	21.42	18.97
LA CHAPELLE AUX LYS	0	280	254	15.13	27.49
LA CHATAIGNERAIE	5	2.762	2 575	14.46	32.27
LA TARDIERE	1	1.182	1 336	18.09	19.90
LOGE FOUGEREUSE	0	370	388	18.15	18.43
MARILLET	0	102	111	18.18	31.40
MENOMBLET	0	652	674	21.38	21.38
MOUILLERON EN PAREDS	1	1.177	1 448	17.61	23.45
ST GERMAIN L'AIGUILLER	0	309	482	21.23	16.81
ST HILAIRE DE VOUST	0	637	626	15.59	29.29
ST MAURICE DES NOUES	0	572	672	14.87	29.23
ST MAURICE LE GIRARD	0	532	605	20.79	23.39
ST PIERRE DU CHEMIN	0	1.405	1 363	16.35	32.99
ST SULPICE EN PAREDS	0	381	439	19.84	29.89
THOUARSAIS BOUILDROUX	0	643	781	17.15	24.70
VOUVANT	2	866	908	13.39	35.10
	9	15.832	16 903		

Sources : INSEE - Conseil Général et CD85

Luçon (22 028 hab.)
1 médecin pour 1 468 habitants

LUCON s'accroît légèrement en population. Une maison médicale pluridisciplinaire a permis une augmentation du nombre de médecin et elle bénéficie de la zone à risque.

Cependant 3 médecins ont plus de 66 ans.

Autour de LUCON il n'y a plus de médecins.

Donc une amélioration en trompe l'œil.



- 40 ANS	3
41-45	0
46-50	2
51-55	3
56-60	3
61-65	2
66-70	0
71-75	2

Communes	Nbre de médecins	Population en 1999	Population au 01/01/2019	% pop. < 14 ans	% pop. > 60 ans
CHASNAIS	0	479	746	22.48	19.08
GRUES	0	773	855	11.57	38.49
L'AIGUILLON SUR MER	2	2.207	2 134	10.00	51.03
LAIROUX	0	532	638	18.64	24.23
LES MAGNILS REIGNIERS	0	1.395	1 663	19.05	18.15
LUCON	12	9.306	9868	14.71	31.33
ST DENIS DU PAYRE	0	338	393	10.80	35.18
ST MICHEL EN L'HERM	1	1.936	2 432	13.63	35.18
STE GEMME LA PLAINE	0	1.575	2 265	19.94	18.77
TRIAIZE	0	956	1 034	17.00	26.84
	15	19.497	22 028		

Sources : INSEE - Conseil Général et CD85

Maillezais (12 173 hab.)

1 médecin pour 3 043 habitants

La population de MAILLEZAIS est stable avec 32.91 % de personnes de plus de 60 ans.

Le nombre de médecins est resté le même mais 4 médecins sur 5 ont plus de 61 ans et on est déjà à 1 médecin pour 2 400 habitants !

- 40 ANS	0
41-45	0
46-50	0
51-55	1
56-60	0
61-65	2
66-70	1



Communes	Nbre de médecins	Population en 1999	Population au 01/01/2019	% pop. < 14 ans	% pop. > 60 ans
BENET	2	3.200	4 106	18.26	25.81
BOUILLE COURDAULT	0	435	593	19.91	24.60
DAMVIX	0	705	765	16.33	31.99
DOIX	0	793	967	17.97	27.21
LE MAZEAU	0	439	470	12.73	35.18
LIEZ	0	225	281	20.55	22.13
MAILLE	0	689	785	15.58	30.77
MAILLEZAIS	2	935	984	16.82	32.91
ST PIERRE LE VIEUX	0	881	989	21.38	19.87
ST SIGISMOND	0	365	407	14.86	32.50
VIX	0	1.574	1 826	17.09	30.43
	4	10.241	12 173		

Sources : INSEE - Conseil Général et CD85

Pouzauges (23 875 hab.)

1 médecin pour 2 387 habitants

La population augmente légèrement. Le nombre de médecins a diminué, il n'est plus suffisant pour la population. Deux médecins partiront en retraite en 2018.

A ST MICHEL MONT MERCURE, 1 médecin est salarié d'une maison de gardes, une maison pluridisciplinaire ont été créées à SEVREMONT et à POUZAUGES.

De nombreux patients ne trouvent pas de médecin traitant. Cependant, POUZAUGES ne sera plus en zone fragile avec la cartographie. Alors qu'en 2018, on sera à 1 médecin pour presque 3000 habitants !

- 40 ANS	1
41-45	0
46-50	0
51-55	1
56-60	4
61-65	3
66-70	1



Communes	Nbre de médecins	Population en 1999	Population au 01/01/2019	% pop. < 14 ans	% pop. > 60 ans
CHAVAGNES LES REDOUX	0	736	851	22.25	22.76
LA FLOCELLIERE	0	1.844	2 777	21.76	20.12
LA MEILLERAIE TILLAY	0	1.499	1 557	19.85	22.03
LA POMMERAIS S/SEVRE	0	933	1 066	21.83	22.63
LE BOUPERE	2	2.765	3 167	17.81	22.52
LES CHATELLIERS CHAT.	0	683	777	18.82	18.53
MONSIREIGNE	1	740	994	20.88	18.41
MONTOURNAIS	1	1.714	1 730	21.15	21.49
POUZAUGES	4	5.382	5 713	17.21	24.59
REAUMUR	0	746	878	19.51	21.30
ST MESMIN	1	1.747	1 781	19.32	22.82
ST MICHEL MONT MERC.	1	1.731	2 101	18.02	16.64
TALLUD STE GEMME	0	376	483	20.24	19.27
	10	20.896	23 875		

Sources : INSEE - Conseil Général et CD85

Sainte Hermine (9 390 hab.)

1 médecin pour 2 347 habitants

Le canton a tendance à augmenter en population qui reste âgée avec 27.21 % de personnes de plus de 60 ans en moyenne sur le canton.

La situation est préoccupante, il n'y a plus que des médecins de SAINTE HERMINE, les autres communes LA CAILLERE ou LA JAUDONNIERE ont perdu leurs médecins.

Une maison pluridisciplinaire a été créée, pour l'instant il n'y a pas de médecin.

- 40 ANS	0
41-45	0
46-50	0
51-55	0
56-60	1
61-65	2
66-70	1
71-75	0



Communes	Nbre de médecins	Population en 1999	Population au 01/01/2019	% pop. < 14 ans	% pop. > 60 ans
LA CAILLERE ST HILAIRE	0	1.080	1 139	12.76	37.23
LA CHAPELLE THEMER	0	334	389	10.26	45.03
LA JAUDONNIERE	0	545	624	19.25	24.38
LA REORTHE	0	820	1 118	19.19	22.05
ST AUBIN LA PLAINE	0	304	538	21.73	15.70
ST ETIENNE DE BRILLOUET	0	372	615	19.81	24.54
ST JEAN DE BEUGNE	0	417	609	18.97	17.58
ST JUIRE CHAMPGILLON	0	448	417	17.47	28.09
ST MARTIN LARS	0	403	418	17.52	31.23
STE HERMINE	4	2.256	2 941	17.87	28.14
THIRE	0	417	582	19.65	25.38
	4	7.396	9 390		

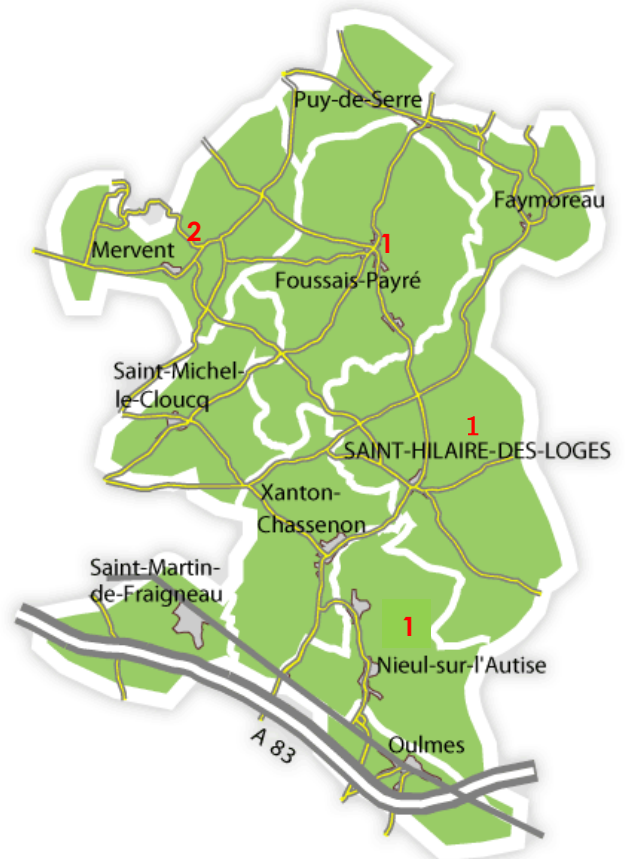
Sources : INSEE - Conseil Général et CD85

Saint Hilaire des Loges (9 892 hab.)

1 médecin pour 1 978 habitants

Le canton est déficitaire en médecin et nous sommes passés, en 5 ans, de 1 médecin pour 1.094 habitants à 1 pour 1 949 habitants. 2 médecins ont plus de 66 ans et 2 autres ont plus de 61 ans. Les risques sont importants dans l'avenir.

- 40 ANS	1
41-45	0
46-50	0
51-55	0
56-60	1
61-65	1
66-70	2



Communes	Nbre de médecins	Population en 1999	Population au 01/01/2019	% pop. < 14 ans	% pop. > 60 ans
FAYMOREAU	0	267	210	14.69	36.32
FOUSSAIS PAYRE	1	1.194	1 142	16.68	29.31
MERVENT	2	1.059	1 072	18.29	26.55
NIEUL SUR L'AUTIZE	1	988	1 329	22.11	23.63
OULMES	0	638	855	20.90	19.80
PUY DE SERRE	0	319	328	13.81	35.52
ST HILAIRE DES LOGES	1	1.840	2 013	20.26	27.46
ST MARTIN DE FRAIGNEAU	0	786	873	22.49	13.30
ST MICHEL LE CLOUCQ	0	1.206	1 329	17.15	22.38
XANTON CHASSENON	0	651	741	18.57	21.48
	5	8.948	9 892		

Sources : INSEE - Conseil Général et CD85

CONCLUSION

Le déficit en médecin s'aggrave alors que la population augmente légèrement et est de plus en plus âgée.

*De nombreux patients ne trouvent plus de médecin traitant.
Ceci dans des villes comme LUCON, LA CHATAIGNERAIE ou FONTENAY LE COMTE
aussi bien que dans les campagnes.*

*Nous assistons également à un regroupement des médecins vers le chef-lieu de
canton.*